

**ОТЧЁТ О ПРОВЕДЁННЫХ МЕРОПРИЯТИЯХ
ПО ПРОФИЛАКТИКЕ И ПРЕДУПРЕЖДЕНИЮ
ДОРОЖНО-ТРАНСПОРТНОГО ТРАВМАТИЗМА**

2020-2021г

С целью профилактики и предупреждения дорожно-транспортного травматизма в МДОУ ИРМО «Марковский детский сад комбинированного вида» были проведены профилактические мероприятия:

1) Для педагогов:

1. Проведён лекторий «Профилактика и предупреждение детского дорожно-транспортного травматизма»
2. Организована выставка наглядных пособий и методического материала по теме.
3. Проведён тематический контроль «Создание условий для формирования у дошкольников навыков дорожной безопасности»
4. Проведён смотр - конкурс уголков по ПДД.
5. Проведены консультации для начинающих педагогов по обучению дошкольников правилам дорожного движения.
6. Проведены индивидуальные консультации «Организация сюжетно-ролевых игр по ПДД» для начинающих педагогов.

2) Мероприятия для воспитанников:

1. В группах созданы условия для закрепления знаний о правилах дорожного движения: имеются уголки ПДД, для моделирования ситуаций на дороге есть макеты перекрёстка, настольные игры по теме.
2. Проведение бесед: «Изучаем правила дорожного движения», «Помнить обязан любой пешеход».
3. Чтение художественной литературы по ПДД.
4. Проведение дидактических игры по ПДД.
5. Рисование «Безопасность на дорогах»
6. Проведение «Минутки безопасности» – Рассматривание иллюстраций, с опасными ситуациями на дороге, беседа по содержанию. Обыгрывание проблемных ситуаций по ПДД
7. Создание условий для проведения малоподвижных игр: «Можно-нельзя», «Правильно-неправильно», «Примерный пешеход» и другие.
8. Для детей с использованием мультимедийных средств был организован показ обучающих мультфильмов по профилактике ДТП: «Смешарики» и «Уроки тётушки Совы» и др..
9. Для детей проводились сюжетно-ролевые игры по ПДД
10. Для групп старшего дошкольного возраста с целью закрепления правил дорожного движения были проведены целевые прогулки на автобусную остановку и к пешеходному переходу.
11. Организация дидактических игр по обучению детей дорожной грамоте
12. В подготовительных группах детского сада были проведены тематические занятия: «Наш посёлок и его транспорт», «Знаки дорожные — помни всегда».

13. В подготовительных группах была проведена игра-путешествие «Путешествие в страну дорожных знаков».

14. В подготовительных группах – Отгадывание кроссвордов по ПДД

15. В подготовительных группах детского сада были проведены тематические занятия "Что нужно знать детям о правилах дорожного движения".

Занятия для детей провел старший инспектор ДПС старший лейтенант ОБДПС ГИБДД МУ МВД России "Иркутская" Антипов Андрей Григорьевич.

Ребята повторили правила пешеходов, правила перехода через дорогу. В беседе затронули такие важные темы, как опасность игр возле проезжей части, где можно детям кататься на велосипедах и роликах, безопасный проезд на общественном транспорте и другие. Сделали вывод, что на дороге нужно быть очень внимательным, от этого зависит жизнь! Ребята задали вопрос о том, что нужно сделать, чтобы стать полицейским. И выяснили, что для этого нужно постараться хорошо учиться в школе и только потом учиться на полицейского. Такие встречи с авторитетными людьми оказывают на детей большое впечатление! Некоторые наши мальчики захотели стать полицейскими!

http://sadmarkova.ru/news/chto_nuzhno_znat_detjam_o_pravilakh_dorozhnoqo_dvizhenija/2021-02-26-237

3) Мероприятия для родителей:

Для проведения разъяснительной работы среди родителей о соблюдении правил дорожного движения, повышения бдительности и мер личной безопасности, соблюдения мер безопасности перевозки детей на личном автотранспорте и привития навыков законопослушного поведения на улицах и дорогах:

- В родительские уголки в группах и на стенде в ДОУ был помещён консультативный материал на данную тему: «Ответственность родителей за поведение детей на дороге», «Безопасность вашего ребёнка».
- Выступление на родительских собраниях «Профилактика и предупреждение детского дорожно-транспортного травматизма».
- Размещение наглядной информации в родительских чатах «Профилактика ДТТ с участием детей».
- Привлечение родителей к составлению для детей кроссвордов по ПДД
- Беседы «Личный пример как эталон дорожной безопасности для ребёнка».
- Размещение в родительских чатах информационных листов «Осторожно, горка».

- Выступление на родительском собрании: «Внимание: дети идут в школу! Профилактика дорожно-транспортного травматизма» и проведение дискуссии «Ответственность родителей за поведение детей на дороге».


4) Перспектива:

Работа по профилактике и предупреждению дорожно-транспортного травматизма в МДОУ ИРМО «Марковский детский сад комбинированного вида» за 2020–2021 год была признана удовлетворительной.

Решение:

1. Продолжить работу по профилактике и предупреждению дорожно-транспортного травматизма.
2. Продолжить привлекать для этой цели сотрудников ОГИБДД и МВД.

Заведующий МДОУ ИРМО
«Марковский детский сад
Комбинированного вида»

 И. Губанова

Уголки безопасности в группах




Рассматривание иллюстраций, с опасными ситуациями, беседа по содержанию



Создание условий для организации игр







Тематические экскурсии на автобусную остановку и к пешеходному переходу





**Тематические занятия
«Наше уважение к правилам дорожного движения»
и развлечения по ПДД**

Просмотр мультфильмов по ПДД



Просмотр презентации «Советы Светофора»







**Тематическое занятие
«С нашим уважением к правилам движения»
с участием инспектора ОГИБДД**









Выставки детских работ по ПДД

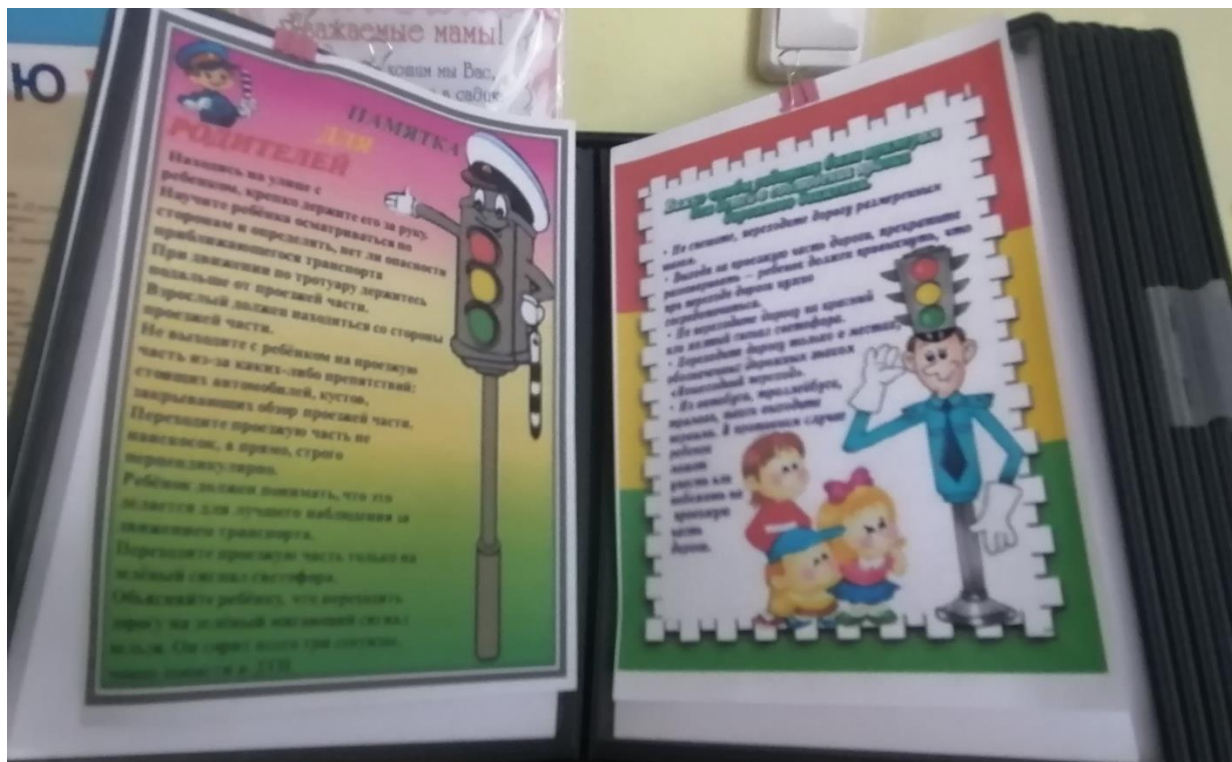



Развлечения по ПДД





Информирование родителей



Полезно знать

Внимание, родители!

Уважаемые мамы и папы!

- 1 Помните, что жизнь и безопасность детей на дорогах зависит, прежде всего, от вас.
 - 2 Учите детей безопасному поведению на дороге своим примером!
 - 3 Важно научить их наблюдать, ориентироваться и обходить на дороге, предупреждать и предотвращать опасность.
 - 4 Находясь на дороге со своими детьми, применяйте защитные меры, которые помогут вам и вашему ребенку избежать любых опасных ситуаций.
- Никогда не спешите на проезжей части.**
На проезжей дороге на проезжей или желтой сигнале светофора.
- При выезде из автобуса, троллейбуса, такси, помните, что вы должны сделать это правильно.
- Выходя из общественного транспорта, подождите, когда он остановится, а только после этого переходите проезжую часть дороги.
- На развязках при пересечении дорог.
- Никогда не переходите дорогу навстречу.
- Постарайтесь избежать в районе перекрестков ситуаций на дороге, связанных со светофором.
- Соблюдать основные правила: уступать, чужие проблемы на дороге. В любое время будьте готовы к любой ситуации, связанной с дорожной обстановкой.
- Привлекайте своих и знакомых детей переходить дорогу на том, где вы сами, и там, где есть светофоры.
- Помните, что переходить дорогу можно только на пешеходном переходе, а также на перекрестках, где есть светофоры.
- Соблюдать основные правила: уступать, чужие проблемы на дороге. В любое время будьте готовы к любой ситуации, связанной с дорожной обстановкой.

ЭТО ДОЛЖЕН ЗНАТЬ КАЖДЫЙ...

О правилах дорожного движения

Причиной дорожно-транспортных происшествий чаще всего являются дети. Приводит к этому незнание элементарных основ правил дорожного движения, безучастное отношение взрослых к поведению детей на проезжей части. Предоставление сами себе дети, особенно младшего возраста, мало считаются с реальными опасностями на дороге. Они не в состоянии правильно определить расстояние до приближающейся машины. У них еще не выработалась способность предвидеть возможность возникновения опасности. Поэтому они бездумно выбегают на дорогу перед остановившейся машиной и внезапно появляются на пути у других.

Избежать этих опасностей можно лишь путем соответствующего воспитания и обучения ребенка с самого раннего возраста.

БУДЬТЕ ВНИМАТЕЛЬНЫ НА ДОРОГАХ!!!



Важнейшая задача взрослых — обеспечить безопасность детей на дорогах. Для этого необходимо разъяснить детям правила дорожного движения, научить их правильно вести себя на дороге. Помните, что жизнь и безопасность детей на дорогах зависит, прежде всего, от вас. Учите детей безопасному поведению на дороге своим примером! Важно научить их наблюдать, ориентироваться и обходить на дороге, предупреждать и предотвращать опасность. Находясь на дороге со своими детьми, применяйте защитные меры, которые помогут вам и вашему ребенку избежать любых опасных ситуаций.

ПАМЯТКА ЮНОГО ПЕШЕХОДА

Иногда на улицах можно увидеть детей, которые переходят проезжую часть на запрещающем сигнале светофора, по пешеходному переходу или на перекрестках!

- Юный пешеход не должен выходить или выбегать на проезжую часть из-за стоящего транспорта, автобуса, из-за обочины дороги.
- Юному пешеходу запрещается переходить проезжую часть перед близко движущимся транспортом!
- Юный пешеход обязан предупредить своих товарищей от нарушения правил дорожного движения!
- Юный пешеход обязан помочь людям пожилого возраста при переходе проезжей части.
- Юный пешеход ВСЕГДА должен соблюдать требования правил дорожного движения!

ЭТОГО НЕЛЬЗЯ ДЕЛАТЬ НИКОГДА!

ЭТОМУ ЮНОМУ ПЕШЕХОДУ НЕЛЬЗЯ ИДИТИ НА ПРОЕЗЖУЮ ЧАСТЬ НА ЗАПРЕЩАЮЩЕМ СИГНАЛЕ СВЕТОФОРА!

ЭТОМУ ЮНОМУ ПЕШЕХОДУ НЕЛЬЗЯ ИДИТИ НА ПРОЕЗЖУЮ ЧАСТЬ ПЕРЕД БЛИЗКО ДВИЖУЩИМСЯ ТРАНСПОРТОМ!

ЭТОМУ ЮНОМУ ПЕШЕХОДУ НЕЛЬЗЯ ИДИТИ НА ПРОЕЗЖУЮ ЧАСТЬ ИЗ-ЗА СТОЯЩЕГО ТРАНСПОРТА, АВТОБУСА, ИЗ-ЗА ОБОЧИНЫ ДОРОГИ.

ПАМЯТКА РОДИТЕЛЯМ ПО ПРОВЕДЕНИЮ ДЕТСКОГО ДОРОЖНО-ТРАНСПОРТНОГО ТРАЕНИИ

1. Важно не только научить, но и воспитать ребенка, чтобы он понимал, что жизнь и безопасность детей на дорогах зависит, прежде всего, от вас. Учите детей безопасному поведению на дороге своим примером!

2. Важно научить их наблюдать, ориентироваться и обходить на дороге, предупреждать и предотвращать опасность. Находясь на дороге со своими детьми, применяйте защитные меры, которые помогут вам и вашему ребенку избежать любых опасных ситуаций.

3. На проезжей дороге на проезжей или желтой сигнале светофора.

4. При выезде из автобуса, троллейбуса, такси, помните, что вы должны сделать это правильно.

5. Выходя из общественного транспорта, подождите, когда он остановится, а только после этого переходите проезжую часть дороги.

6. На развязках при пересечении дорог.

7. Никогда не переходите дорогу навстречу.

8. Постарайтесь избежать в районе перекрестков ситуаций на дороге, связанных со светофором.

9. Соблюдать основные правила: уступать, чужие проблемы на дороге. В любое время будьте готовы к любой ситуации, связанной с дорожной обстановкой.

КОНСУЛЬТАЦИЯ ДЛЯ РОДИТЕЛЕЙ «ПРАВИЛА ДОРОЖНОГО ДВИЖЕНИЯ ДЛЯ ДОШКОЛЬНИКОВ ПО ДОРОГЕ В ДЕТСКОМ САДУ»

Мы рады с тобой, мамочка, Учиться светофору, Везде, где ты ходишь, чтобы дети твой пример следуют за тобой. Правила дорожного движения Мы должны! Да, ведь воспитание безопасности поведения в детей — одна из важнейших задач дошкольного учреждения. Ребенок становится пешеходом постепенно, поэтому важно, чтобы он не только знал правила, но и понимал, почему их нужно соблюдать. Именно в детском саду мы должны научить ребенка правильно ориентироваться в дорожной обстановке, предупреждать и предотвращать опасность. Находясь на дороге со своими детьми, применяйте защитные меры, которые помогут вам и вашему ребенку избежать любых опасных ситуаций.